



**Отдел образования и молодежной политики  
администрации муниципального образования –  
Захаровский муниципальный район  
Рязанской области**

**ПРИКАЗ**

с. Захарово

07.09.2022

144

**Об итогах поступления выпускников 9 и 11 классов**

В соответствии с приказом отдела образования и молодежной политики администрации муниципального образования – Захаровский муниципальный район Рязанской области от 28.09.2020 №163а «Об утверждении порядка проведения мониторинга системы самоопределения и профессиональной ориентации обучающихся образовательных организаций Захаровского муниципального района, показателей и методов сбора информации» (с изменениями) был проведен мониторинг поступления выпускников образовательных организаций муниципального образования – Захаровский муниципальный район Рязанской области в учреждения СПО, ВУЗы в 2021/2022 учебном году. Мониторинг проводился на основании статистических данных учреждений образования Захаровского района. По итогам мониторинга была составлена аналитическая справка.

В связи с вышеизложенным

**ПРИКАЗЫВАЮ:**

1. Утвердить аналитическую справку по итогам поступления выпускников образовательных организаций муниципального образования – Захаровский муниципальный район Рязанской области (далее – аналитическая справка) согласно приложению.
2. Крюковой И.В., главному специалисту ОО и МП АМО – Захаровский муниципальный район Рязанской области, довести данный приказ до руководителей учреждений образования.
3. Контроль за исполнением приказа оставляю за собой.

Начальник отдела образования  
и молодежной политики



О.А. Пантыкина

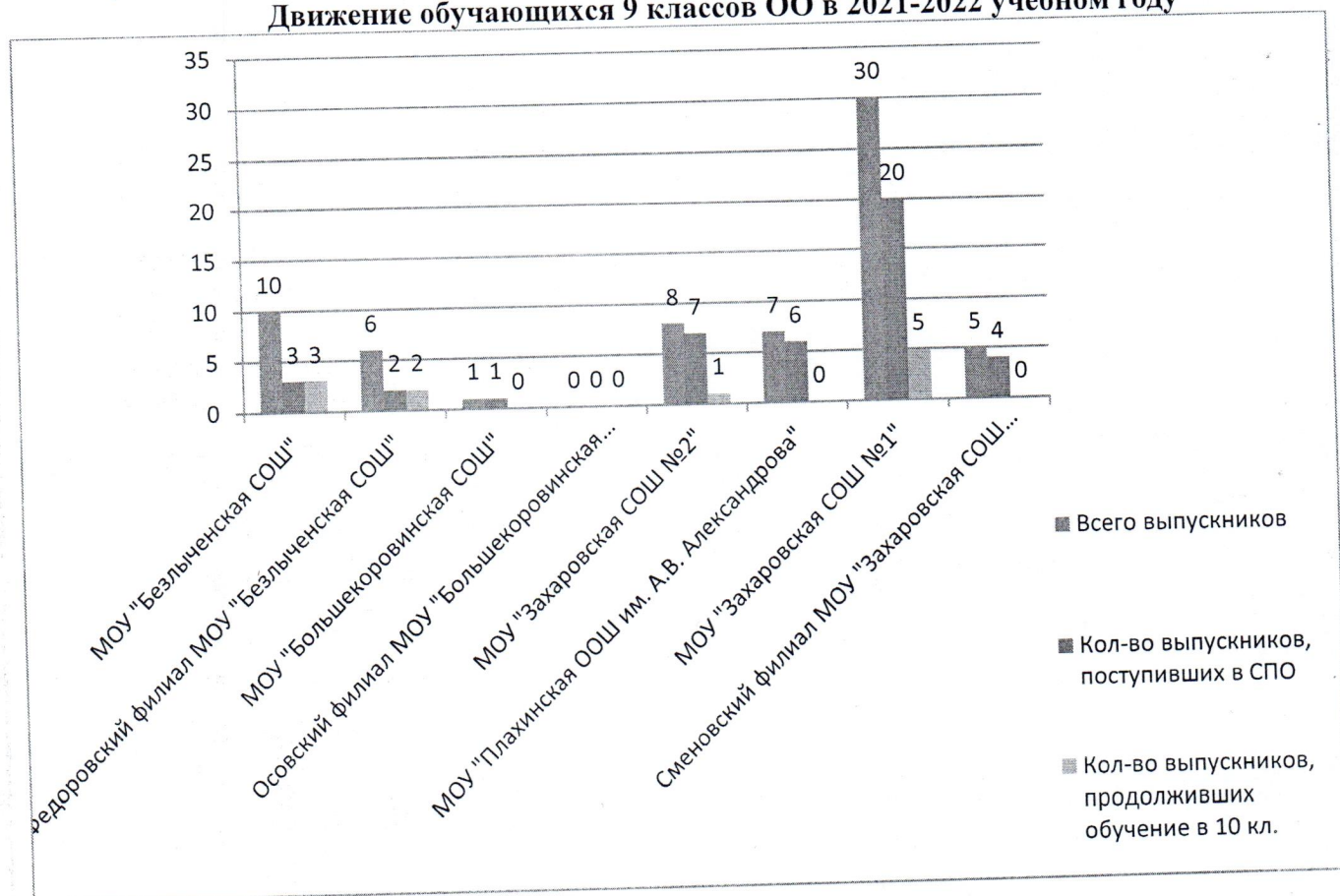
**Аналитическая справка по итогам поступления выпускников образовательных организаций муниципального образования – Захаровский муниципальный район Рязанской области**

В соответствии с приказом отдела образования и молодежной политики администрации муниципального образования – Захаровский муниципальный район Рязанской области от 28.09.2020 №163а «Об утверждении порядка проведения мониторинга системы самоопределения и профессиональной ориентации обучающихся образовательных организаций Захаровского муниципального района, показателей и методов сбора информации» (с изменениями) был проведен мониторинг поступления выпускников образовательных организаций муниципального образования – Захаровский муниципальный район Рязанской области в учреждения СПО, ВУЗы в 2021/2022 учебном году. Мониторинг проводился на основании статистических данных учреждений образования Захаровского района.

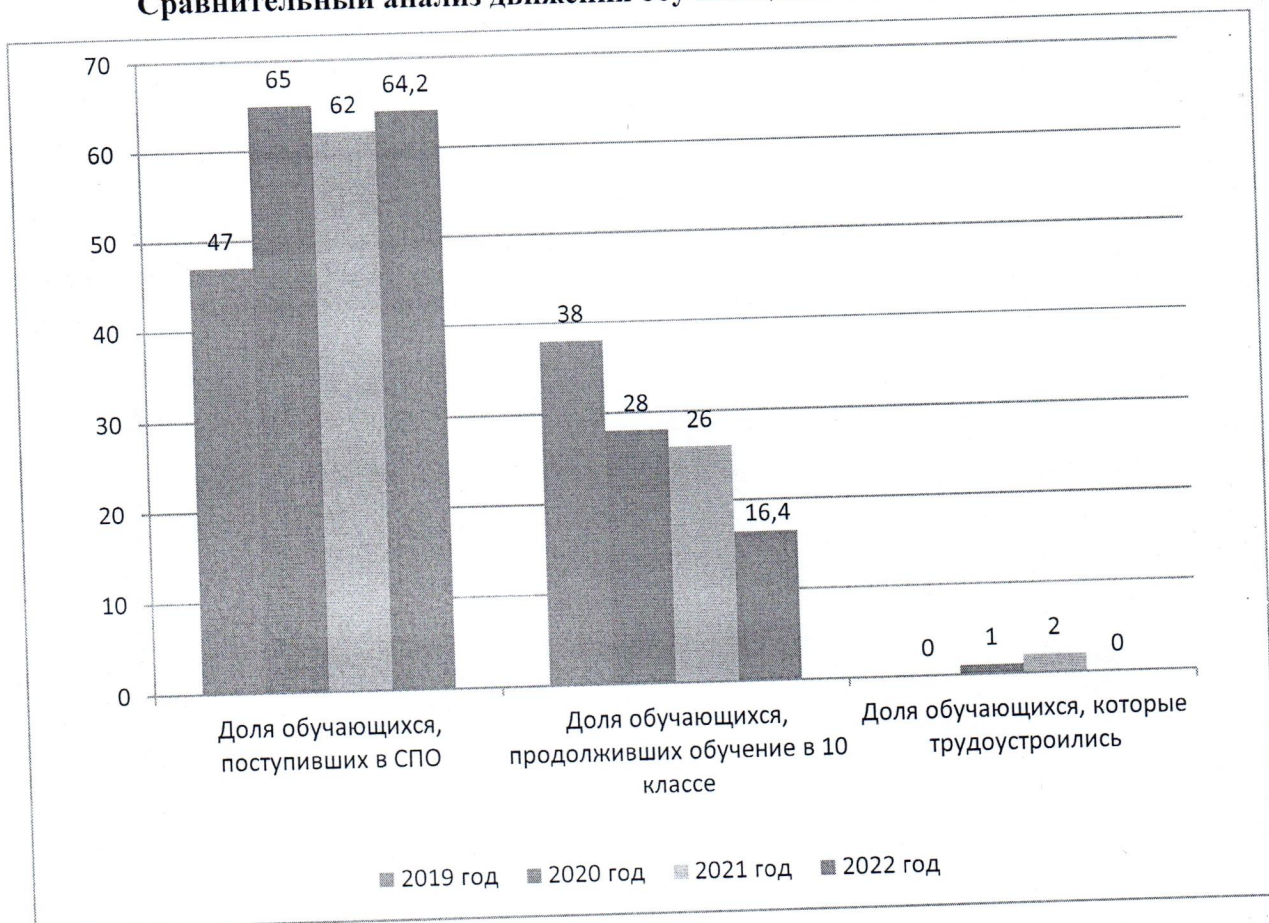
По итогам 2021-2022 учебного года в муниципальном образовании насчитывалось 67 обучающихся (из них детей с ОВЗ и детей инвалидов – 14 чел.) 9 классов и 22 (из них 1 ребенок-инвалид) обучающихся 11 классов. Получили аттестаты об основном общем образовании 56 чел. (из них детей с ОВЗ и детей-инвалидов – 13), 9 выпускников (из них 1 ребенок с ОВЗ) не справились со сдачей ГИА, и будут сдавать ГИА в дополнительный период (сентябрь 2022 года), 2 чел. остались на повторный год обучения. 100 % выпускников 11 классов получили аттестат о среднем общем образовании.

Из 67 выпускников 9 классов в учреждения СПО поступило 43 человека (из них детей с ОВЗ и детей-инвалидов 12 чел.), что составляет 64,2% от общего количества выпускников, продолжили обучение в 10-м классе 11 человек (16,4%), из них 1 ребенок с ОВЗ; не поступили в ОО системы СПО по следующим причинам: пересдача ГИА в дополнительный период (9 чел., из них 1 ребенок с ОВЗ), не определились с выбором учебного заведения (2 чел.), остались на повторный год обучения (2 чел.).

**Движение обучающихся 9 классов ОО в 2021-2022 учебном году**



### Сравнительный анализ движения обучающихся 9 классов за 4 года



Из данных диаграммы видно, что наблюдается тенденция поступления выпускников в образовательные организации системы СПО.

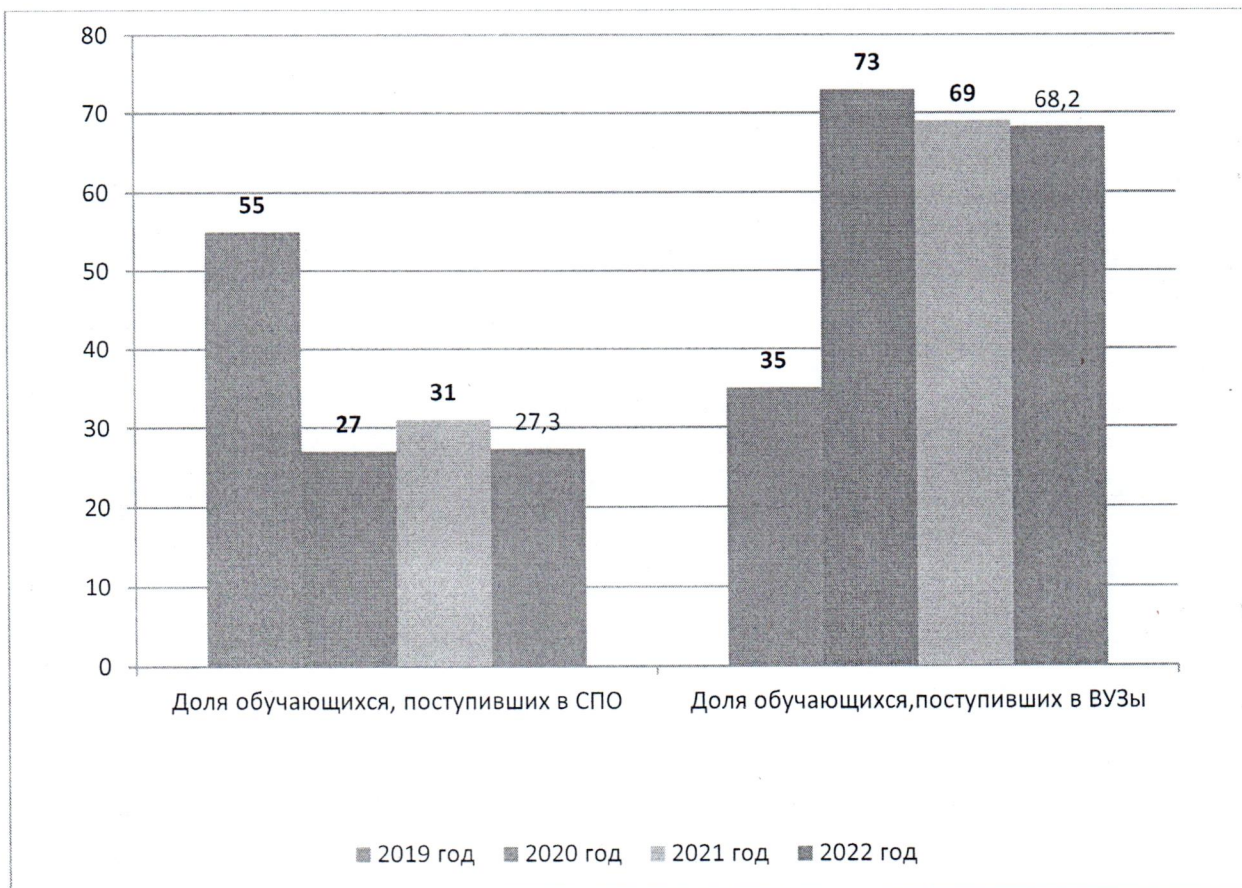
Из 22 выпускников 11 классов в высшие учебные заведения поступило 15 чел., что составляет 68,2% от общего количества выпускников, в учреждения СПО поступило 6 человек (27,3%), 1 выпускник (5%) устроился на работу.

Результаты поступления выпускников 11 классов общеобразовательных учреждений Захаровского муниципального района в 2022 году представлены в диаграмме.

### Движение обучающихся 11 классов ОО в 2021-2022 учебном году



## Сравнительный анализ движения обучающихся 11 классов за 3 года



География поступления выпускников муниципального образования – Захаровский муниципальный район Рязанской области выглядит следующим образом – наибольшее количество поступили в ВУЗы и учреждения СПО Рязанской области (62 выпускника 9 и 11 классов (97%), в ВУЗы и учреждения СПО других городов (Московская область, г. Саратов) поступили 2 чел.(3%).

Результаты поступления выпускников муниципального образования – Захаровский муниципальный район Рязанской области в учреждения СПО и ВУЗы в разрезе образовательных организаций следующие (приложение).

В связи с вышеизложенным, руководителям образовательных организаций Захаровского муниципального района необходимо в 2022-2023 учебном году:

- продолжить работу по информированию обучающихся, в том числе детей с ОВЗ, детей-инвалидов, и их родителей (законных представителей) об учебных заведениях СПО, ВУЗ, правилах приема, особенностях рынка труда в районе, регионе;
- познакомить обучающихся района с перечнем профессий и специальностей среднего профессионального образования, новых, перспективных и наиболее востребованных на территории Рязанской области;
- организовать посещение обучающимися Дней открытых дверей, организаций и предприятий района.

Главный специалист ОО и МП АМО –  
Захаровский муниципальный район

И.В. Крюкова

**Информация о поступлении обучающихся 9 и 11 классов (2021-2022 учебный год)**

Наименование СПО, ВУЗа	Наименование ОО														Итого	
	МОУ "Большекорювинская СОШ"		МОУ "Захаровская СОШ №1"		Сменовский филиал МОУ "Захаровская СОШ №1"		МОУ "Захаровская СОШ №2"		МОУ "Плахинская ООШ им. А.В. Александрова"		МОУ "Безлыченская СОШ"		Федоровский филиал МОУ "Безлыченская СОШ"			
	9 класс	11 класс	9 класс	11 класс	9 класс	11 класс	9 класс	11 класс	9 класс	11 класс	9 класс	11 класс	9 класс	11 класс	9 класс	11 класс
ОГБПОУ «Рязанский автотранспортный техникум имени С.А. Живаго»															0	0
ОГБПОУ «Рязанский железнодорожный колледж »			1						1						2	0
ОГБПОУ «Рязанский колледж электроники»			2	1			3		1		1				7	1
ОГБПОУ «Рязанский медицинский колледж»			2	1	1		1					3			4	4
ОГБПОУ «Рязанский многопрофильный колледж»		1							1						2	0
ГАПОУ «Рязанский музыкальный колледж им. Г. и А. Пироговых»															0	0
ОГБПОУ «Рязанский педагогический колледж»			1					1	1						2	1
ОГБПОУ «Рязанский политехнический колледж»							1		1				1		3	0
ОГБПОУ «Рязанский строительный колледж имени Героя Советского Союза В.А. Беглова»											1				1	0
ОГБПОУ «Рязанский технологический колледж»			2									1	1		3	1
ГАПОУ «Рязанское художественное училище им. Г.К. Вагнера»															0	0
ОГБПОУ «Михайловский техникум имени А. Мерзлова»			7		1						1				9	0





Рязанский филиал ФГБОУ ВО «Высшая школа народных искусств (академия)»																0	0
Итого по ОО	1	0	20	13	4	0	7	1	6	0	3	7	2	0	43	21	

Сведения о трудоустройстве выпускников 9-х классов (2022 год) данные по состоянию на 01.09.2022 г.

Наименование ОУ	Продолжат обучение в (чел, %):				Поступили на работу		ДОСААФ		Не определились		Общая численность учащихся 9 классов	Смерть		Болезнь		Остались на повторное обучение		Передача ГИА (дополнительный период)	
	10 кл.		профессиональных образовательных организациях (колледжи, техникумы)																
	чел.	%	чел.	%	чел.	%	чел.	%	чел.	%	чел.	%	чел.	%	чел.	%	чел.	%	чел.
МОУ "Безлыченская СОШ"	3	30,0	3	30,0	0	0	0	0	1	10,0	10	0	0	0	0	1	10,0	2	20,0
Федоровский филиал МОУ "Безлыченская СОШ"	2	33,3	2	33,3	0	0	0	0	0	0,0	6	0	0,0	0	0,0	1	16,7	1	16,7
МОУ "Большекоровинская СОШ"	0	0,0	1	100,0	0	0	0	0	0	0,0	1	0	0,00%	0	0,00	0	0	0	0,0
МОУ "Захаровская СОШ №2"	1	12,5	7	87,5	0	0	0	0	0	0,0	8	0	0,00%	0	0,00%	0	0,0	0	0,0
МОУ "Плахинская ООШ им. А.В. Александрова"	0	0,0	6	85,7	0	0	0	0	1	14,3	7	0	0,00%	0	0,0	0	0,0	0	0,0
МОУ "Захаровская СОШ №1"	5	16,7	20	66,7	0	0,0	0	0	0	0,0	30	0	0,00%	0	0,0	0	0,0	5	16,7
Сменовский филиал МОУ "Захаровская СОШ №1"	0	0,0	4	80,0	0	0	0	0	0	0,0	5	0	0,00%	0	0,00%	0	0,0	1	20,0
<b>Итого по району</b>	<b>11</b>	<b>16,4</b>	<b>43</b>	<b>64,2</b>	<b>0</b>	<b>0,0</b>	<b>0</b>	<b>0</b>	<b>2</b>	<b>3,0</b>	<b>67</b>	<b>0</b>	<b>0,00%</b>	<b>0</b>	<b>0,0</b>	<b>2</b>	<b>3,0</b>	<b>9</b>	<b>13</b>

Сведения о трудоустройстве выпускников 11-х классов (2022 год)

Наименование ОУ	Продолжат обучение в (чел, %):				Поступят на работу		Курсы		Армия		Не определились		Общая численность учащихся 11 классов	Смерть		Болезнь		Пересдача ГИА	
	учреждениях ВПО		профессиональных образовательных организациях (колледжи, техникумы)											чел.	%	чел.	%	чел.	%
	чел.	%	чел.	%	чел.	%	чел.	%	чел.	%	чел.	%	чел.	%	чел.	%	чел.	%	
МОУ "Безлыченская"	3	43	4	57	0	0	0	0	0	0	0	0	7	0	0	0	0	0	0
МОУ "Большекоровинская СОШ"	0	0	0	0	1	100	0	0	0	0	0	0	1	0	0	0	0	0	0
МОУ "Захаровская СОШ №1"	11	85	2	15	0	0	0	0	0	0	0	0	13	0	0	0	0	0	0
МОУ "Захаровская СОШ №2"	1	100	0	0	0	0	0	0	0	0	0	0	1	0	0	0	0	0	0
Итого по району	15	68,2	6	27,3	1	5	0	0	0	0,0	0	0,0	22	0	0	0	0	0	0